



Mujeres en Empleo Informal:
Globalizando y Organizando

Personas trabajadoras en Empleo Informal en el Perú: un perfil estadístico de 2019, 2020 y 2021

Este folleto examina datos sobre empleo informal de 2019, 2020 y 2021 en el Perú a nivel nacional y se centra en cinco grupos de trabajadores que en su mayoría están ocupados informalmente.

Empleo total en el Perú

La pandemia del COVID-19 tuvo un gran impacto en el empleo en el Perú. En 2020, 2.9 millones de trabajadores no agropecuarios perdieron su trabajo, mientras que el empleo agropecuario aumentó en 629 000 trabajadores. Con lo que, en total, 2,2 millones de personas se quedaron sin trabajo.

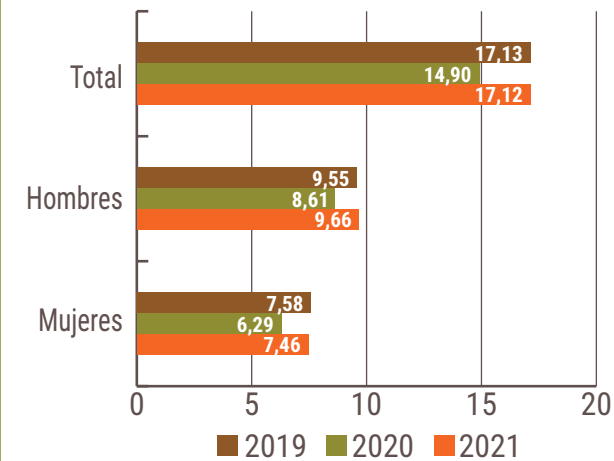
Significativamente, más mujeres que hombres perdieron su empleo (figura 1).

El empleo total se recuperó en 2021 a nivel nacional y en las áreas urbanas (figura 2). Sin embargo, en Lima Metropolitana, en 2021 había 322 000 trabajadores menos que en 2019.

Figura 1: Más de 2.2 millones de trabajadores en el Perú perdieron su empleo en 2020



Figura 2: Personas ocupadas en el Perú a nivel nacional (millones) en 2019, 2020 y 2021



El empleo informal en el Perú se compone de:

- **Empleadores y trabajadores por su cuenta** en unidades de producción del sector informal (unidades no constituidas legalmente, excluyendo las cuasi-sociedades) y que no están registradas en la administración tributaria peruana (SUNAT). Las unidades de producción del sector primario no constituidas en sociedad (sector de los hogares) pertenecen al sector informal.
- **Asalariados** sin seguridad social financiada por el empleador.
- **Trabajadores familiares auxiliares**, independientemente de la naturaleza formal o informal de la unidad de producción.



María de los Ángeles Ochoa es una trabajadora del hogar.
Foto: Victor Mallqui.

Empleo informal

El empleo informal predomina en el Perú. Tanto en 2020 como en 2021 representó más de tres de cada cuatro personas ocupadas (**figura 3**). El empleo informal representó consistentemente una mayor proporción del empleo total en las mujeres (79% en 2021) que en los hombres (75% en 2021).

- Entre 2019 y 2020, se perdió 21% de los trabajos formales en comparación con el 10% de los trabajos informales.
- Aunque el número de trabajadores en empleo informal cayó en 2020, su proporción en el empleo total aumentó.
- Alrededor de 888 000 mujeres ocupadas informalmente perdieron su trabajo debido a la pandemia, en comparación con 347 000 hombres.

El empleo informal lideró la recuperación de la pandemia del COVID-19. Entre 2020 y 2021 aumentó en 1,9 millones de trabajadores, superando su nivel previo a la pandemia.

Las mujeres recuperaron más trabajo informal que los hombres: el número de mujeres trabajadoras en empleo informal aumentó en más de 1 millón, en tanto que el número de hombres creció en 912 000 (**figura 4**).

Fotos a la derecha, arriba a abajo:

Petrona Flores vende pollo en el Mercado San José en Lima. Teodoro Agustín Ñaupari, un vendedor de periódicos—o canillita, como se les llama localmente—vende en las calles de Lima. Emilia Rocío Bancas García recupera y separa material reciclable en Lima. Fotos: Juan Arredondo/Getty Images Reportage



Figura 3: Empleo informal como proporción del empleo total: aumento 2019-2021

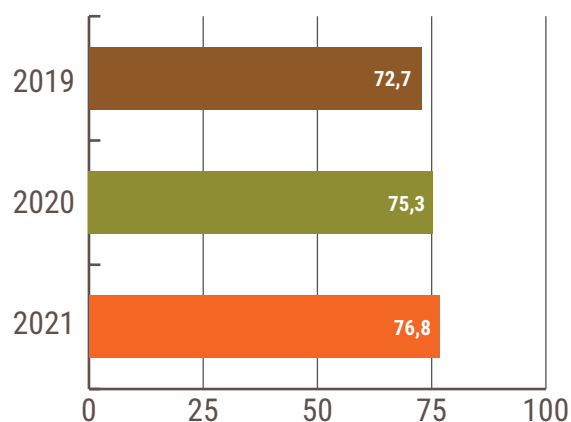
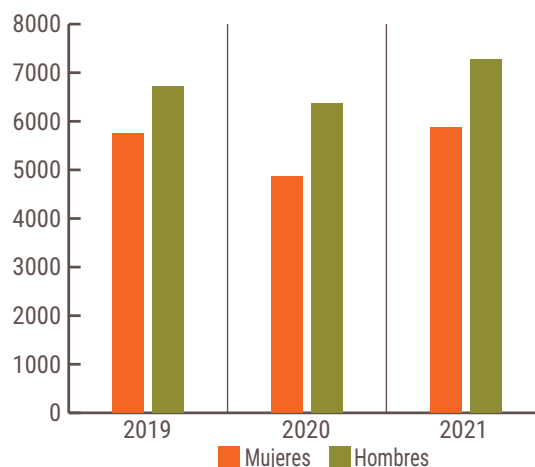


Figura 4: Mujeres y hombres en empleo informal en el Perú (miles): 2019, 2020, 2021



5 Grupos de trabajadores

WIEGO se enfoca en cinco grupos de trabajadores que típicamente están empleados informalmente. Estos grupos suman en conjunto en el Perú 3,5 millones de personas, alrededor del 20% del empleo total del país.

Este perfil muestra como estos grupos y su participación en el empleo total (en paréntesis) cambiaron entre 2019 y 2021.

1. **Personas trabajadoras del hogar** ofrecen servicios en los hogares de otros. La gran mayoría son mujeres.

- 2019: 423 000 trabajadores (2,5%)
- 2020: 245 000 trabajadores (1,6%)
- 2021: 344 000 trabajadores (2,0%)

2. **Personas trabajadoras en domicilios** producen bienes u ofrecen servicios desde, en, o alrededor de sus propios hogares. Se ubican en varios sectores de la economía.

- 2019: 1 488 000 trabajadores (8,7%)
- 2020: 832 000 trabajadores (5,6%)
- 2021: 1 543 000 trabajadores (9,0%)

3. **Personas comerciantes en mercados** venden bienes y ofrecen servicios en mercados públicos.

- 2019: 404 000 trabajadores (2,4%)
- 2020: 329 000 trabajadores (2,2%)
- 2021: 351 000 trabajadores (2,1%)

4. **Personas vendedoras ambulantes** venden productos u ofrecen servicios en espacios públicos (calles, callejones, avenidas, parques, etc.).

- 2019: 1 365 000 trabajadores (8,0%)
- 2020: 860 000 trabajadores (5,8%)
- 2021: 1 184 000 trabajadores (6,9%)

5. **Personas recolectoras de desechos** recogen, separan y venden material reciclable (papel, cartón, vidrio, materiales ferrosos y no ferrosos y otros materiales reusables).

- 2019: 51 000 trabajadores (0,3%)
- 2020: 40 000 trabajadores (0,3%)
- 2021: 53 000 trabajadores (0,3%)

En el Perú, el trabajo del hogar, el trabajo en domicilios, el comercio en mercados y el comercio ambulante fueron las principales fuentes de empleo para las mujeres en 2019, al representar alrededor del 36% del empleo total de las mujeres, en comparación con sólo el 10% del de los hombres. El empleo femenino en estos grupos no se recuperó de las pérdidas de la pandemia. La excepción es el trabajo en domicilios que proporcionó empleo para más mujeres en 2021 que en 2019.

Para los hombres, dos grupos proporcionaron el mayor empleo informal: el trabajo informal en la construcción y el trabajo informal en el transporte. Juntos representaron más del 18% del empleo total masculino. La pérdida total de trabajos en 2020 para los hombres en estos grupos fue menor.

La informalidad en los 5 grupos

La informalidad en estos grupos en conjunto fue superior al 86% en 2019, tasa mucho mayor que en el empleo total. En 2021, la tasa de informalidad fue del 88 por ciento.

Las tasas de informalidad fueron sustancialmente mayores para las mujeres que para los hombres en los 3 años.

Posición en la ocupación en los 5 grupos

- 69% de las mujeres y 72% de los hombres son trabajadores por cuenta propia.
- 3% de las mujeres y 8% de los hombres son empleadores.
- 100% de las personas trabajadoras del hogar son empleadas.



Una mujer trabajadora en domicilio en Lima, Perú muestra sus tejidos. Foto: Sofia Trevino

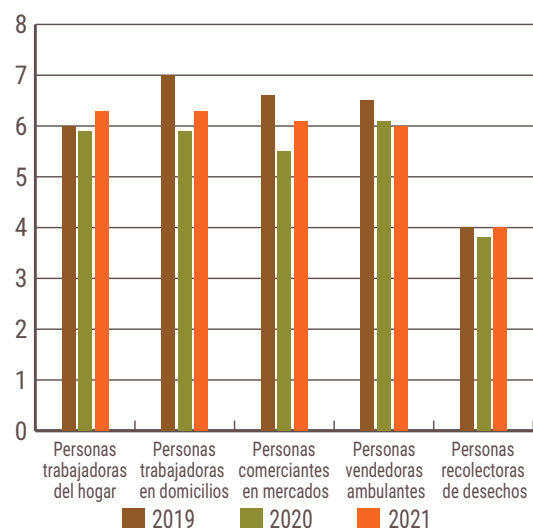
Ingresos

En 2019, a nivel nacional, el ingreso promedio por hora de las mujeres en los cinco grupos fue solamente del 68% del ingreso de los hombres. En las áreas urbanas, los ingresos de las mujeres fueron el 70% de los de los hombres, en tanto que en Lima Metropolitana las mujeres ganaron el 81% de lo que ganaron los hombres.

La diferencia entre mujeres y hombres fue menor en las personas vendedoras ambulantes y mayor en las personas trabajadoras en domicilios.

El ingreso promedio por hora de los trabajadores en los cinco grupos cayó de manera significativa en 2020 y luego se recuperó hasta cierto punto en 2021 (figura 5). Sin embargo, los ingresos no alcanzaron los niveles previos a la pandemia ni para las mujeres ni para los hombres, excepto entre las personas recolectoras de desechos, quienes típicamente son las de los más bajos ingresos.

Figura 5: Ingreso promedio por hora en soles* en los cinco grupos: 2019, 2020 y 2021



* Durante la mayor parte de 2019, 1 sol peruano valió 0.30 USD\$

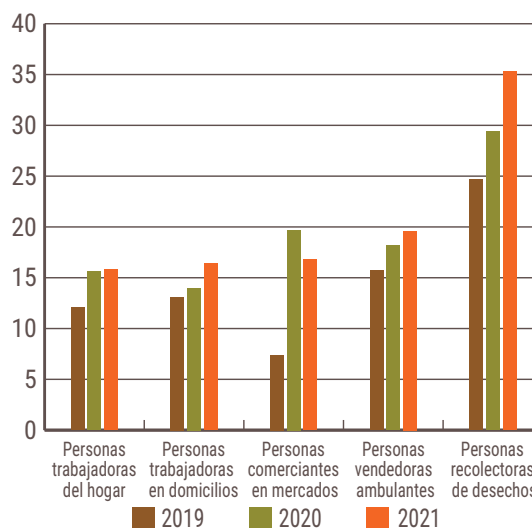
Tasas de pobreza

En 2019, cerca del 14% de los trabajadores en los cinco grupos vivían en hogares pobres. El porcentaje fue ligeramente mayor para los hombres que para las mujeres.

Las personas recolectoras de desechos tuvieron las tasas de pobreza más altas: en 2021 más de la tercera parte de ellas vivían en hogares pobres.

La pandemia hizo crecer la tasa de pobreza en ambos sexos y todos los grupos en 2020, aunque de manera más dramática en las personas comerciantes en mercados (de 7% a 20%). Durante la crisis de la pandemia sólo se permitió la venta a las personas comerciantes en mercados vendedoras de productos perecederos. La proporción de trabajadores viviendo en pobreza aumentó aún más en 2021 (figura 6) para todos los grupos, excepto las personas comerciantes en mercados que se recuperaron ligeramente: en 2021, el 17% de las personas comerciantes en mercados vivían en hogares pobres.

Figura 6: Porcentaje de trabajadores que viven en hogares pobres: 2019, 2020, 2021



Acerca de WIEGO

Mujeres en Empleo Informal: Globalizando y Organizando (WIEGO por sus siglas en inglés) es una red mundial dedicada a promover el empoderamiento de las personas trabajadoras -particularmente mujeres- en situación de pobreza en la economía informal para garantizar sus medios de sustento. Creemos que todas las personas trabajadoras deben tener los mismos derechos, oportunidades económicas, protecciones y poder para expresarse en un plano de igualdad. Para promover el cambio, WIEGO contribuye con el mejoramiento de las estadísticas y la ampliación del conocimiento sobre la economía informal, el fortalecimiento de redes de organizaciones de personas trabajadoras en empleo informal y, en conjunto con estas redes y organizaciones, busca influir en las políticas locales, nacionales e internacionales. Visite www.wiego.org

Acerca de estos datos

Los datos de este documento provienen de *Personas trabajadoras en empleo informal en el Perú: Un perfil estadístico, 2015 - 2021* por Tomás Ramírez, Renato Carcelén, Carmen Roca y Joann Vanek. 2022. WIEGO Nota estadística No. 34. Este documento fue patrocinado junto con HomeNet Internacional. Disponible en: <https://www.wiego.org/es/publicaciones/personas-trabajadoras-en-empleo-informal-en-el-peru-un-perfil-estadistico-2015-2021>

